




УЗРОВЕНЬ ЖЫЦЦЯ НАСЕЛЬНІЦТВА БРЭСЦКАЙ ВОБЛАСЦІ

(па даных выбарачнага абследавання дамашніх гаспадарак па ўзроўні жыцця)

УЗРОВЕНЬ МАЛАЗАБЯСПЕЧАНАСЦІ НАСЕЛЬНІЦТВА*

(у працэнтах ад агульнай колькасці насельніцтва)



**Узровень малазабяспечанасці насельніцтва - удзельная вага насельніцтва з узроўнем сярэднедушавых наяўных рэсурсаў ніжэй за бюджэт пражытачнага мінімуму да агульнай колькасці насельніцтва.

НАЯЎНЫЯ РЭСУРСЫ**

(у разліку на члена дамашняй гаспадаркі, рублёў у месяц)



**1 245,5
РУБЛЯ**

**Наяўныя рэсурсы - грашовыя сродкі дамашніх гаспадарак, кошт спажытых прадуктаў харчавання, вырабленых у асабістай дапаможнай гаспадарцы, за мінусам матэрыяльных затрат на іх вытворчасць і (альбо) якія паступілі з іншых крыніц без аплаты, і кошт атрыманых у натуральнай форме льгот і выплат.

АСНОЎНЫЯ НАПРАМКІ СПАЖЫВЕЦКІХ РАСХОДАЎ

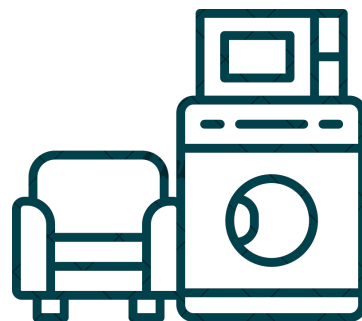
(у працэнтах да агульнага аб'ёму спажывецкіх расходаў)

харчаванне



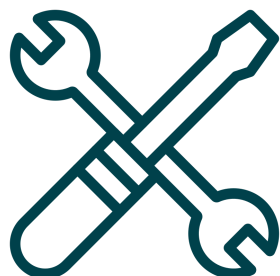
35,7%

нехарчовыя тавары



37,4%

паслугі



24,7%

з іх

6,4%

жыллёва-камунальныя паслугі




Актуальная інфармацыя размешчана:



БАЗА
СТАТЫСТЫЧНЫХ
ДАНЫХ



МЭТЫ БЕЛАРУСІ



РЭГІОНАЛЬНЫЯ ПАКАЗЧЫКІ
МЭТ БЕЛАРУСІ

Пры выкарыстанні інфармацыі спасылка на Галоўнае статыстычнае ўпраўленне Брэсцкай вобласці з'яўляецца абавязковай
© Галоўнае статыстычнае ўпраўленне Брэсцкай вобласці